



# UN PROJET DE TERRITOIRE POUR 2030

## RÉSULTATS DU QUESTIONNAIRE JEUNESSE

Avril 2020



# LA DÉMARCHE

2

## OBJECTIFS :

- Alimenter le projet de territoire en cours de réflexion à travers le PLUi et le PCAET,
- Intégrer les jeunes dans ces démarches et lancer des actions en faveur du développement durable avec la jeunesse.

## CONTENU :

- 22 questions,
- Thèmes : mobilité, alimentation et communication sur les activités jeunesse.

## MOYENS :

- Co-construction du questionnaire avec le Conseil Intercommunal Jeunes,
- En ligne de janvier à mars 2020,
- Diffusion sur l'ENT des collèges,
- Intervention de la direction jeunesse dans les collèges de Vonnas et Pont-de-Veyle,
- Publication sur les réseaux, site internet et mailing.

## ANALYSE :

- Collecte des réponses via un formulaire en ligne,
- Analyse des réponses par les services de la CCV.

# CONTEXTE

3

## Merci aux 262 jeunes d'avoir répondu !

Contre 223 réponses d'adultes sur le questionnaire « projet de territoire »

### Parmi eux :

- **59%** sont scolarisés au **collège de Pont-de-Veyle**
- **30%** sont scolarisés au **collège de Vonnas**
- La majorité ont **12 ans, 13 ans ou 14 ans**
- **60%** sont des **filles**, **40%** sont des **garçons**

### Pour rappel, le territoire de la CCV, c'est :

- Environ **22 000 habitants**
- **21% de jeunes** entre 0 et 14 ans, soit environ **4 500 jeunes**
- Environ **500 élèves au collège de Pont-de-Veyle**
- Environ **440 élèves au collège de Vonnas**
- Environ 150-200 élèves aux collèges de Thoissey et Feillens (*donnée approximative*)

31% des collégiens de  
Pont-de-Veyle ont répondu

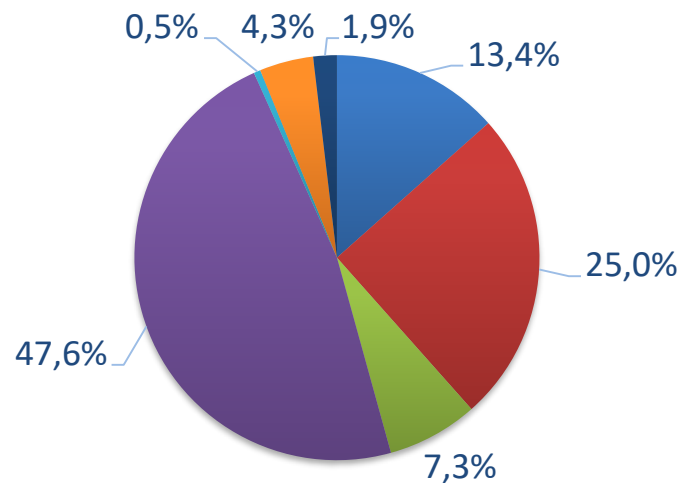
18% des collégiens de  
Vonnas ont répondu

# MOBILITÉ DES JEUNES SUR LE TERRITOIRE



# 1. Comment te rends-tu sur ton lieu de scolarité ?

5

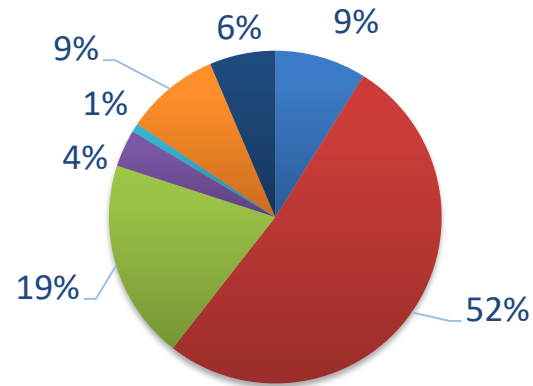


- A pied
- En voiture avec ma famille
- En voiture avec des voisins ou des amis
- En car/bus
- En train
- Avec mon moyen de déplacement personnel (vélo et autre)
- Autre réponse

Autres réponses : taxi

## 2. Comment te déplaces-tu vers les activités auxquelles tu participes ?

6

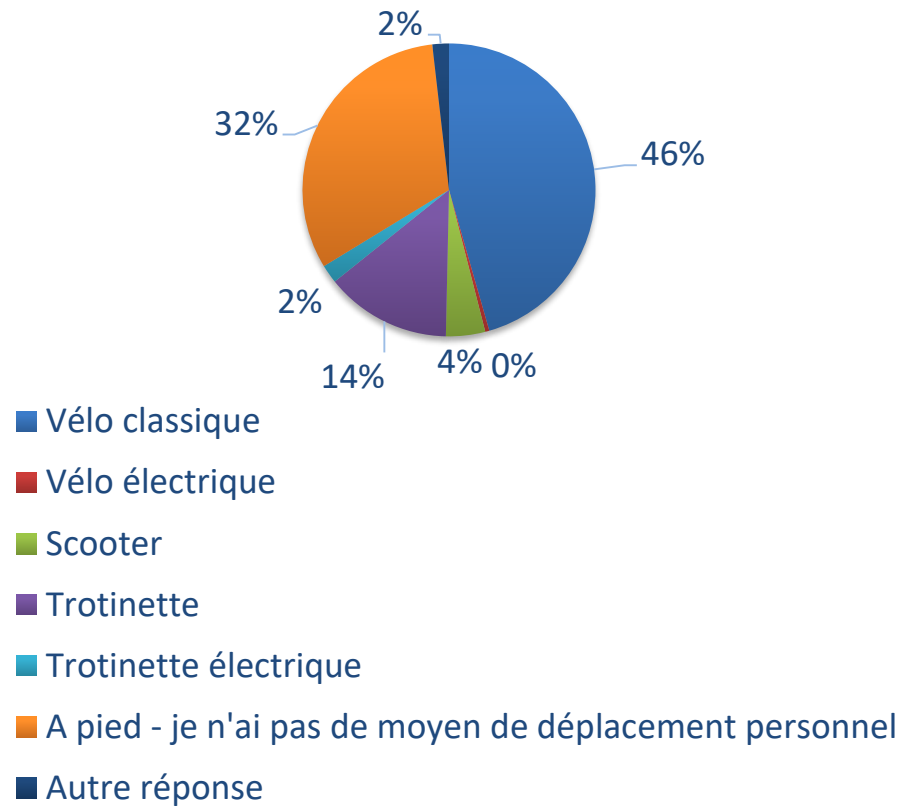


- A pied
- En voiture avec ma famille
- En voiture avec des voisins ou des amis
- En car/bus
- En train
- Avec mon moyen de déplacement personnel (vélo et autre)
- Autre réponse

Autres réponses : ne participe pas à des activités

### 3. As tu un moyen de déplacement ?

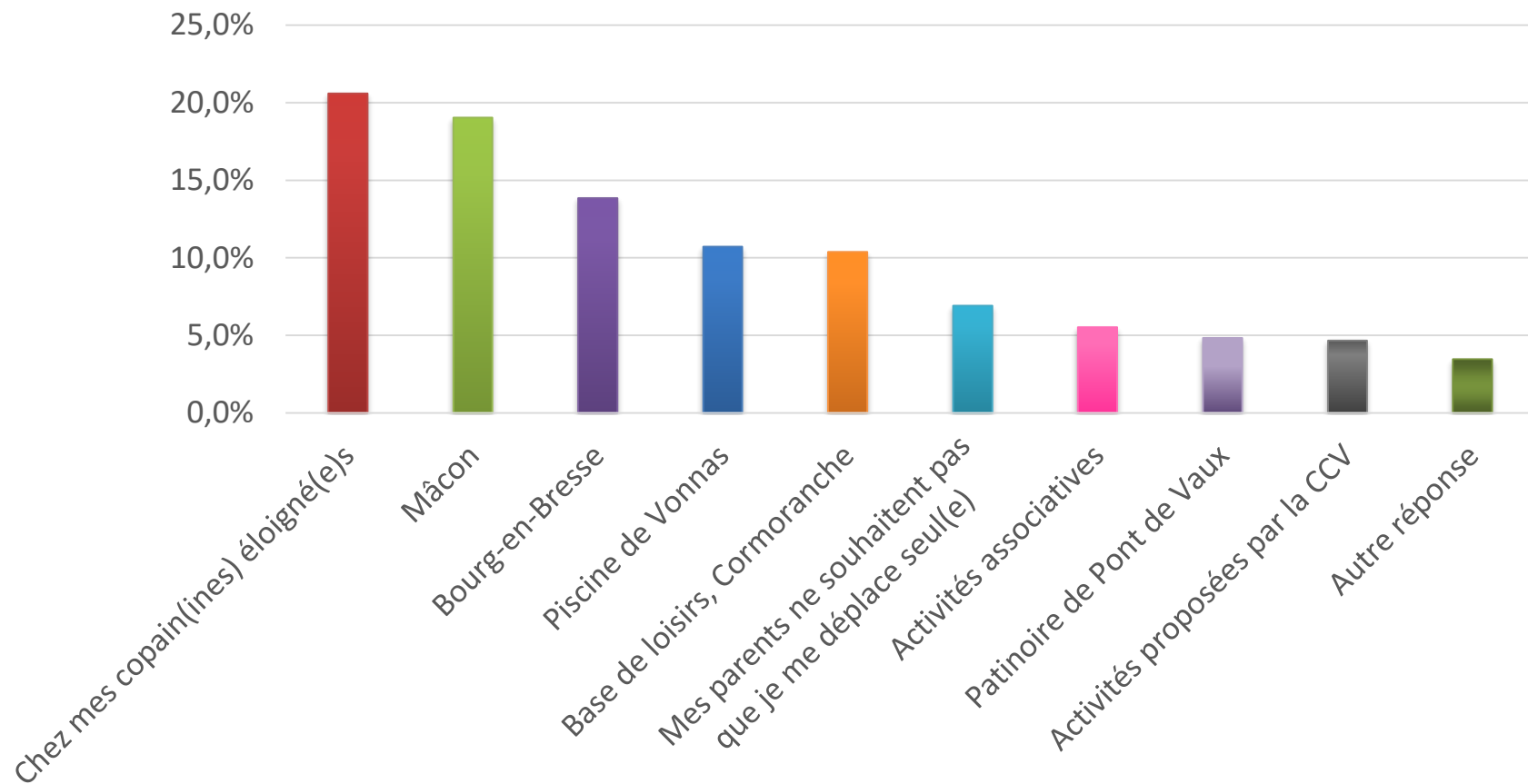
7



Autres réponses : skateboard, overboard, rollers

## 4. S'il existait un transport type bus sur le territoire, le prendrais-tu seul(e) pour aller à :

8

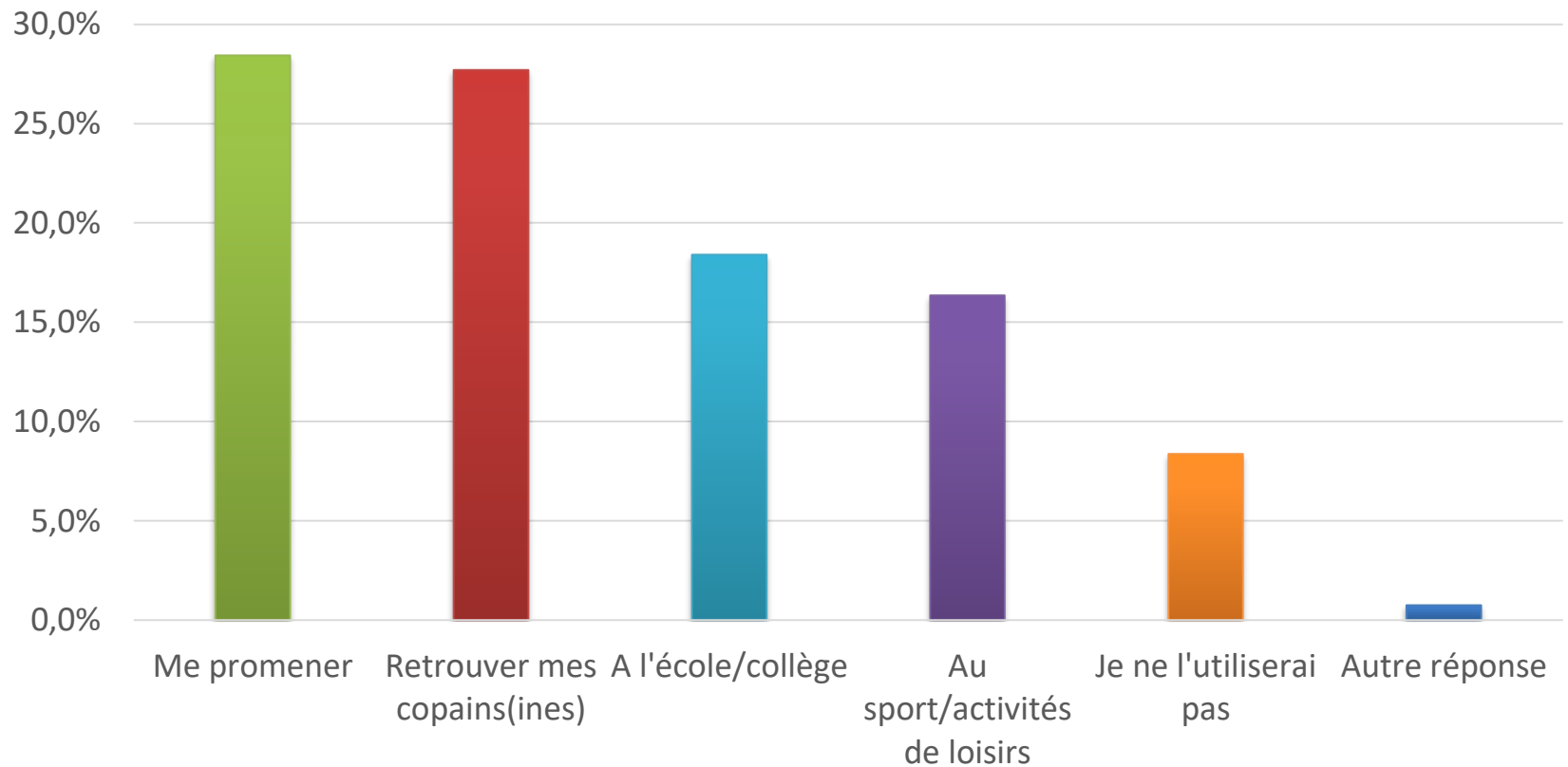


Autres réponses : faire des activités nature, n'ont pas l'autorisation des parents, ne sont pas intéressés...



## 5. Si une voie cyclable/voie verte sécurisée existait sur le territoire, l'utiliserais-tu pour aller :

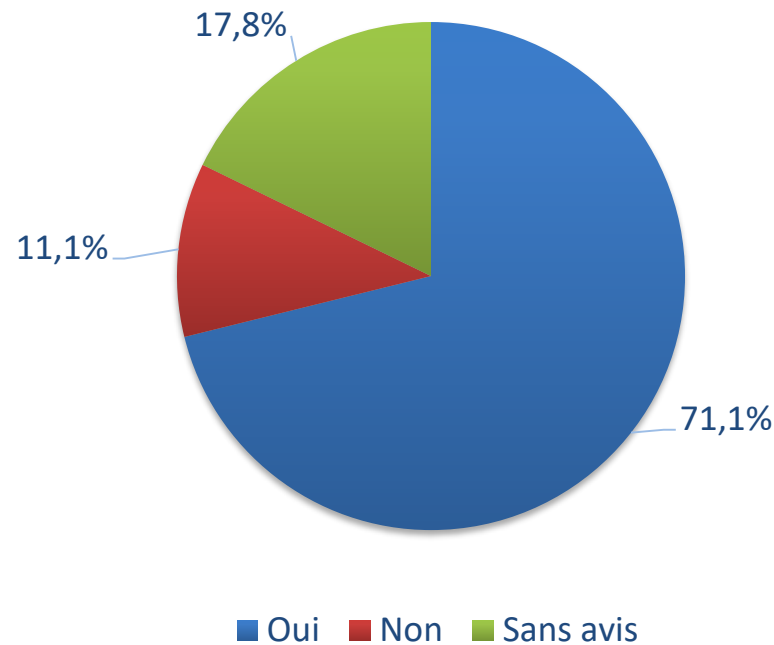
9



Autres réponses : pêche

## 6. Penses-tu qu'il faut développer les lieux de rencontre où se retrouver entre jeunes en dehors de l'école ?

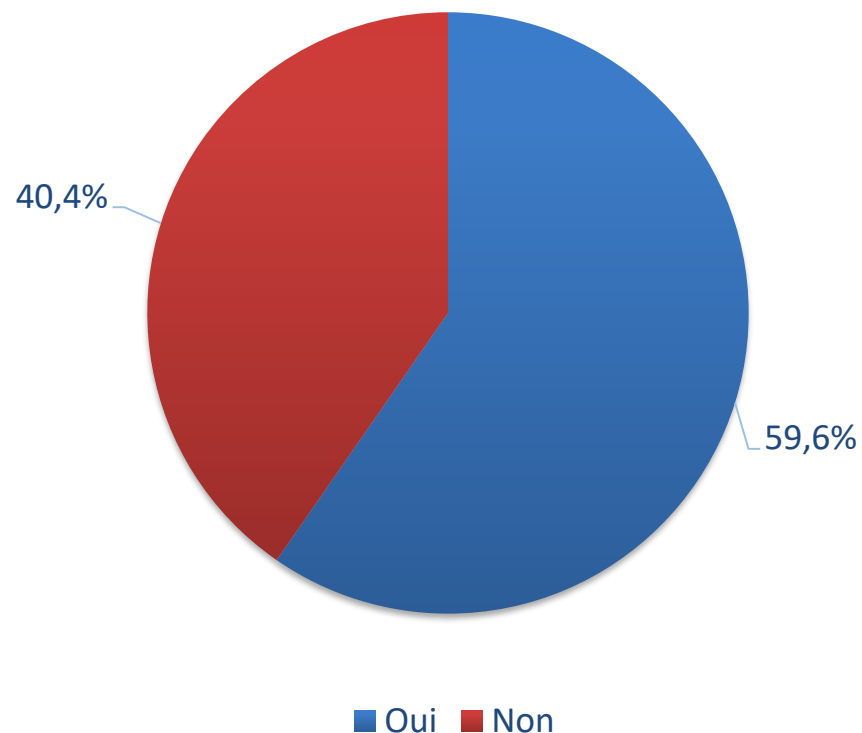
10



Autres réponses : nécessité de créer des endroits sécurisés, créer du lien social, devoirs en commun, jeux de société, local existant à Grièges

## 7. As-tu l'autorisation de tes parents pour te déplacer seul(e) sur le territoire ?

11



Autres réponses : cela dépend des endroits, du nombre de km, de l'activité...

# SYNTHÈSE – MOBILITÉ DES JEUNES SUR LE TERRITOIRE

12

## A retenir :

- **40 % des jeunes n'ont pas l'autorisation pour se déplacer seul sur le territoire**
- **46 % des jeunes ont un vélo, mais peu l'utilisent** pour aller à l'école (4 %) et aux activités (9 %). Ils sont peu dotés de moyens de déplacement électriques (vélo, trottinettes)
- **La voiture occupe une place importante dans les déplacements :**
  - 32 % des jeunes se rendent au collège/lycée en voiture et seulement 48 % en bus
  - 52 % des jeunes se rendent à leurs activités en voiture avec leur famille, mais 19 % covoiturent avec des voisins/amis
- Les jeunes seraient intéressés par l'existence de **transports en commun** pour se rendre à **Mâcon, Bourg-en-Bresse** et chez des **amis éloignés**. Les équipements et activités internes à la CCV ne sont pas ressortis comme des motifs prioritaires
- Les jeunes sont intéressés par des **voies cyclables** pour se rendre aux **loisirs**, aux **collèges/lycées** et aux **activités**.
- 71 % des jeunes souhaiteraient bénéficier de **lieux sécurisés pour se retrouver** (jeux de société, devoirs en commun, lien social...)

# SYNTHÈSE – MOBILITÉ DES JEUNES SUR LE TERRITOIRE

13

## Lien avec les orientations du projet de territoire :

- Les études du PLUi et du PCAET ont mis en avant la **forte utilisation de la voiture individuelle**, ce qui est normal pour ce type de territoire, et la **faiblesse des transports en commun**
- La **mobilité est l'axe le plus important du PCAET**, avec des actions à mettre en œuvre d'ici 2026 telles que :
  - Développer des **itinéraires cyclables**
  - **Renforcer l'offre de transports en commun**
  - **Sensibiliser** la population et les entreprises aux mobilités douces
- Les jeunes sont au cœur de ces actions : les **sensibiliser à l'utilisation des transports en commun et du vélo**, organiser des **vélobus** et **pedibus**, expérimenter une **navette...**

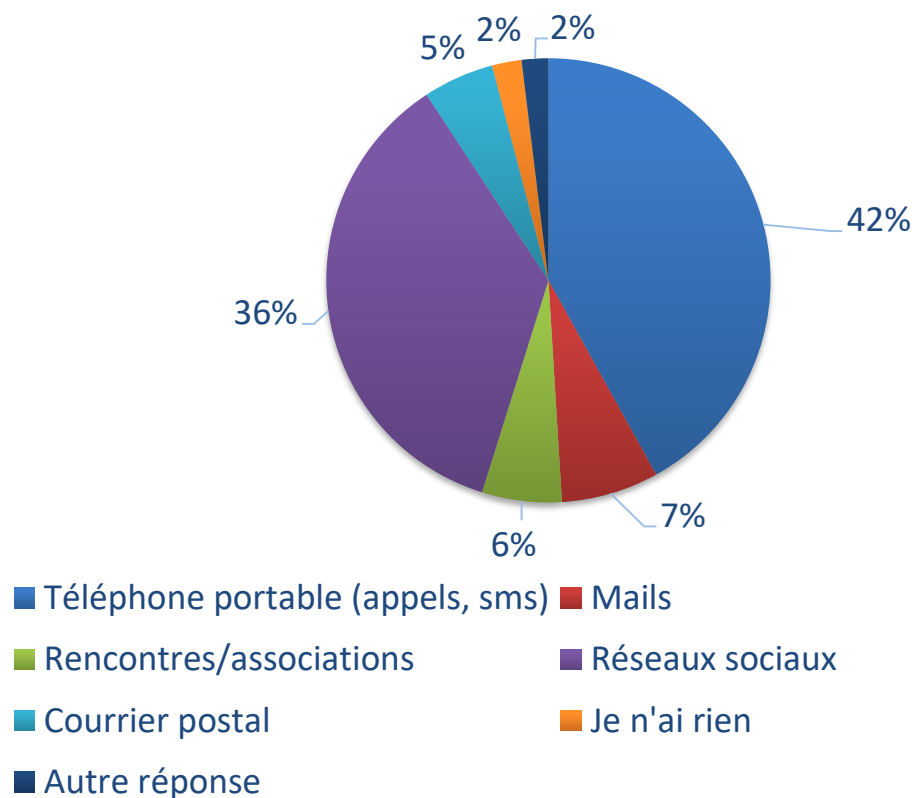
Le questionnaire « **projet de territoire** », destiné aux adultes, a également mis en avant la **prédominance de la voiture** dans les déplacements quotidiens. On peut noter que ces deux questionnaires montrent que **les jeunes et les adultes sont intéressés par le développement d'itinéraires cyclables et de transports en commun, et qu'ils sont prêts à s'en servir.**

# COMMUNICATION SUR LES ACTIVITÉS JEUNESSE PROPOSÉES PAR LA CC VEYLE



## 8. As-tu un moyen de communiquer avec tes copain(ines) ?

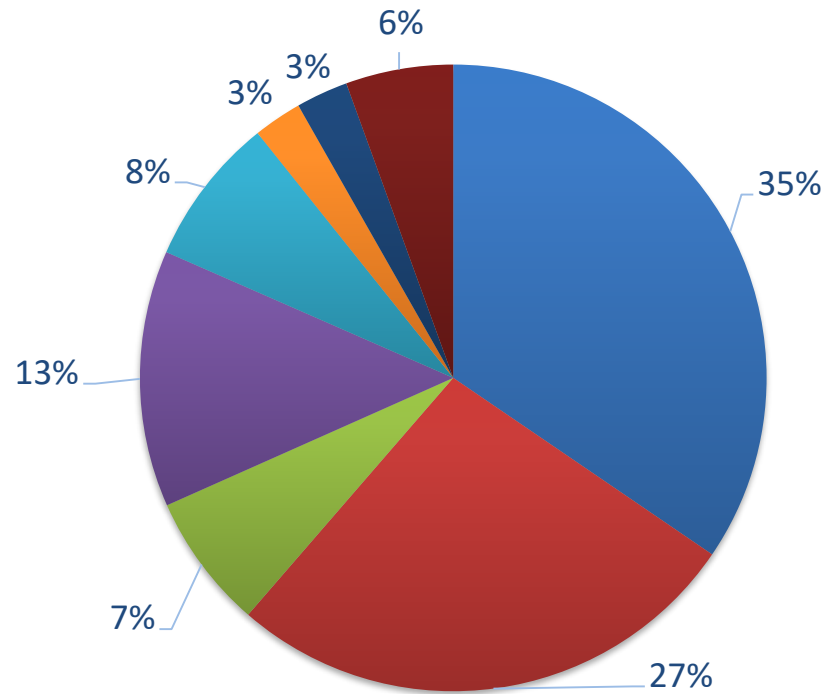
15



Autres réponses : téléphone fixe, discord, au collègue

# 9. Quel réseau(x) social(ux) utilises-tu ?

16



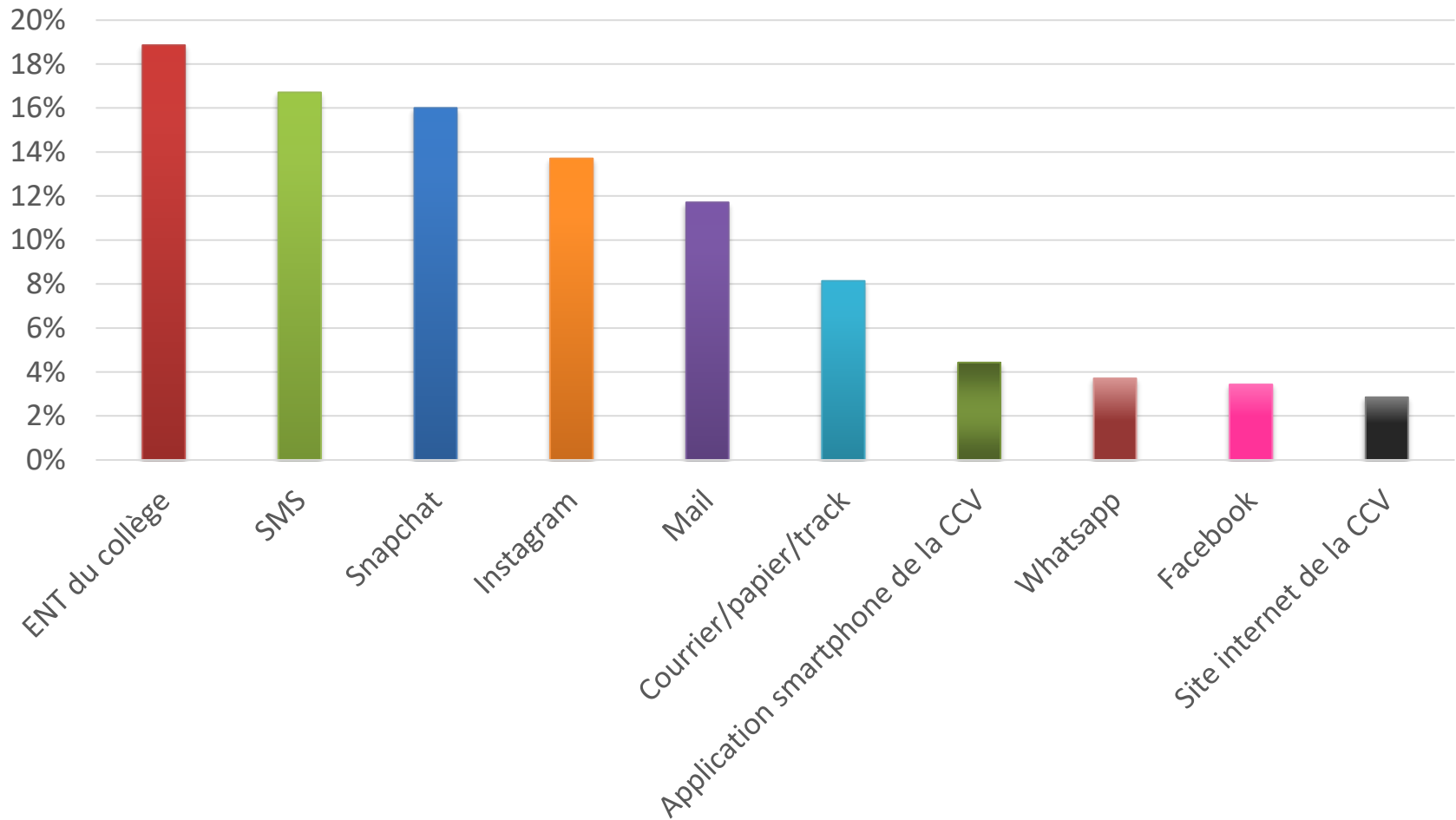
■ Snapchat ■ Instagram ■ Facebook ■ WhatsApp ■ Aucun ■ Skype ■ Twitter ■ Autre réponse

Autres réponses : tiktok, hangouts, discord



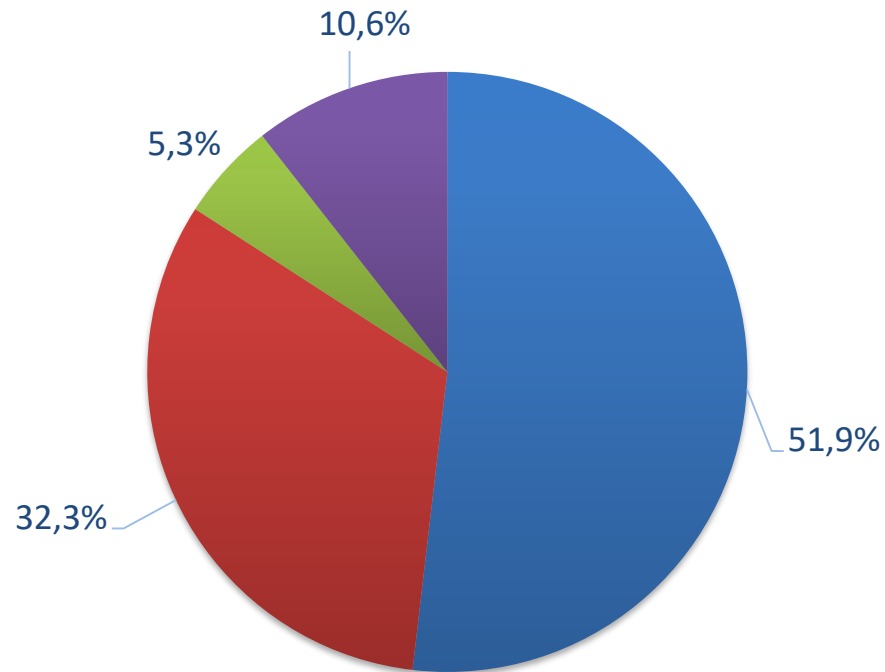
# 10. Comment souhaiterais-tu avoir les informations dédiées aux jeunes (concerts, spectacles, activités, sports, manifestations locales...)?

17



# 11. Comment utilises-tu les réseaux sociaux ?

18



- Communication entre amis/proches
- Divertissement
- Recherche d'activités/loisirs
- Autre réponse

Autres réponses : n'utilise pas de réseaux sociaux

# SYNTHÈSE – LA COMMUNICATION SUR LES ACTIVITÉS JEUNESSE PROPOSÉES PAR LA CC VEYLE

19

## A retenir :

- La majorité des jeunes communiquent par **sms/appels** (42 %) et **réseaux sociaux** (36 %)
- Parmi ces réseaux sociaux, **Instagram** (27 %) et **Snapchat** (35 %) sont les plus utilisés, notamment pour **communiquer et se divertir**
- Les jeunes souhaiteraient obtenir les **informations liées aux activités proposées par la CCV**, principalement via : **ENT du collège, SMS, réseaux sociaux** et par mail

## Lien avec les orientations du projet de territoire :

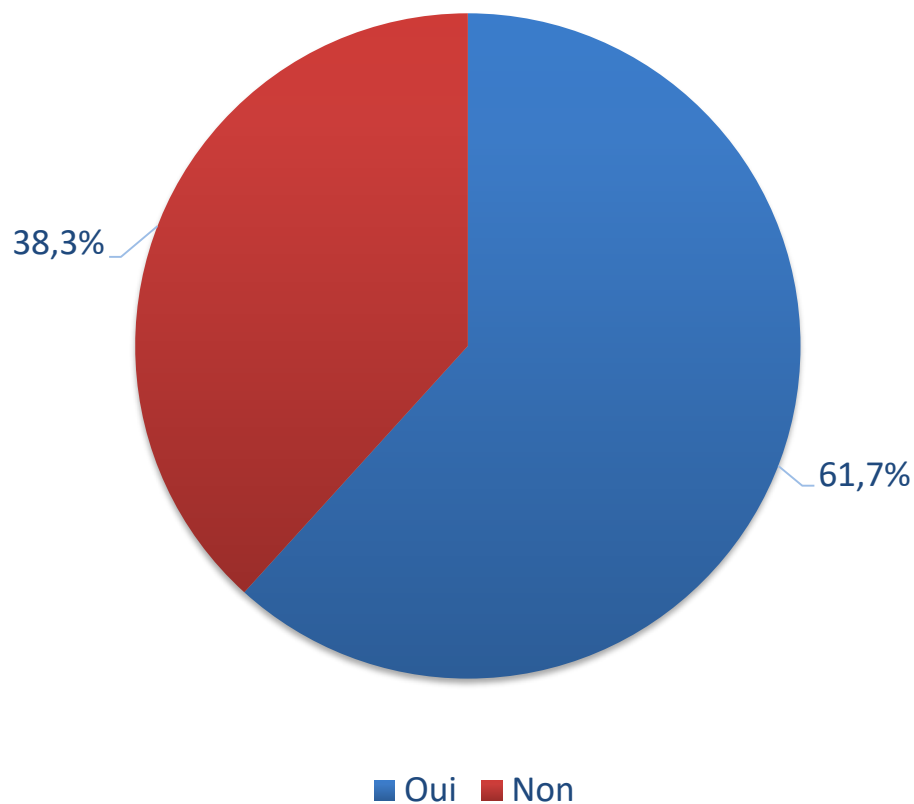
- La CCV réfléchit à des nouveaux moyens de communication pour diffuser les informations sur ses activités jeunesse

# ALIMENTATION DES JEUNES



## 12. Penses-tu que le bio est une bonne chose ?

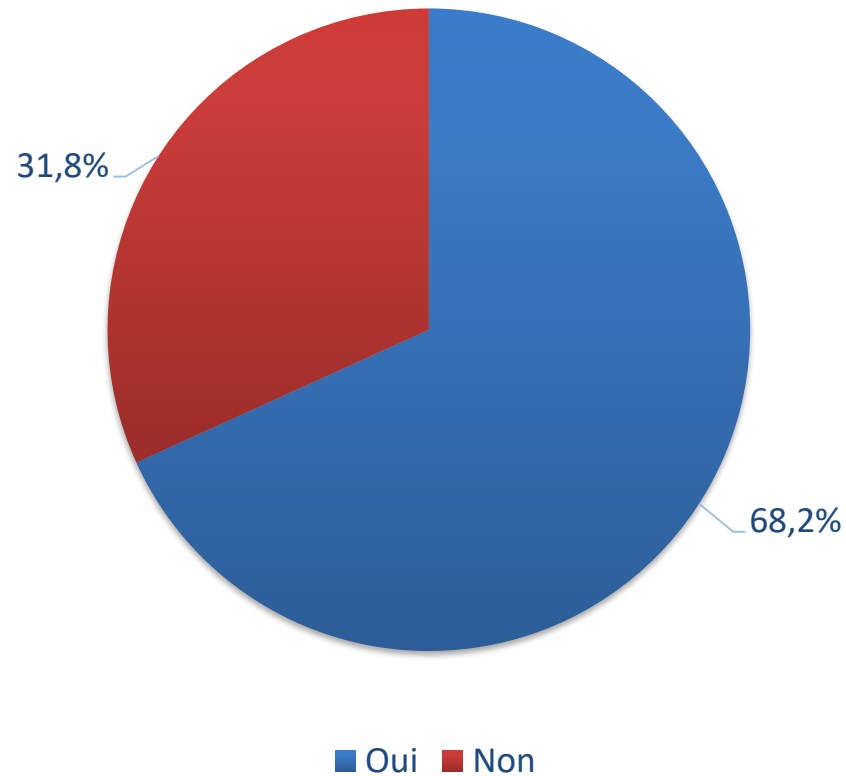
21



Autres réponses : meilleur pour la santé et pour la planète, moins de produits chimiques, moins bon en gout

## 13. T'arrive t'il de manger bio ?

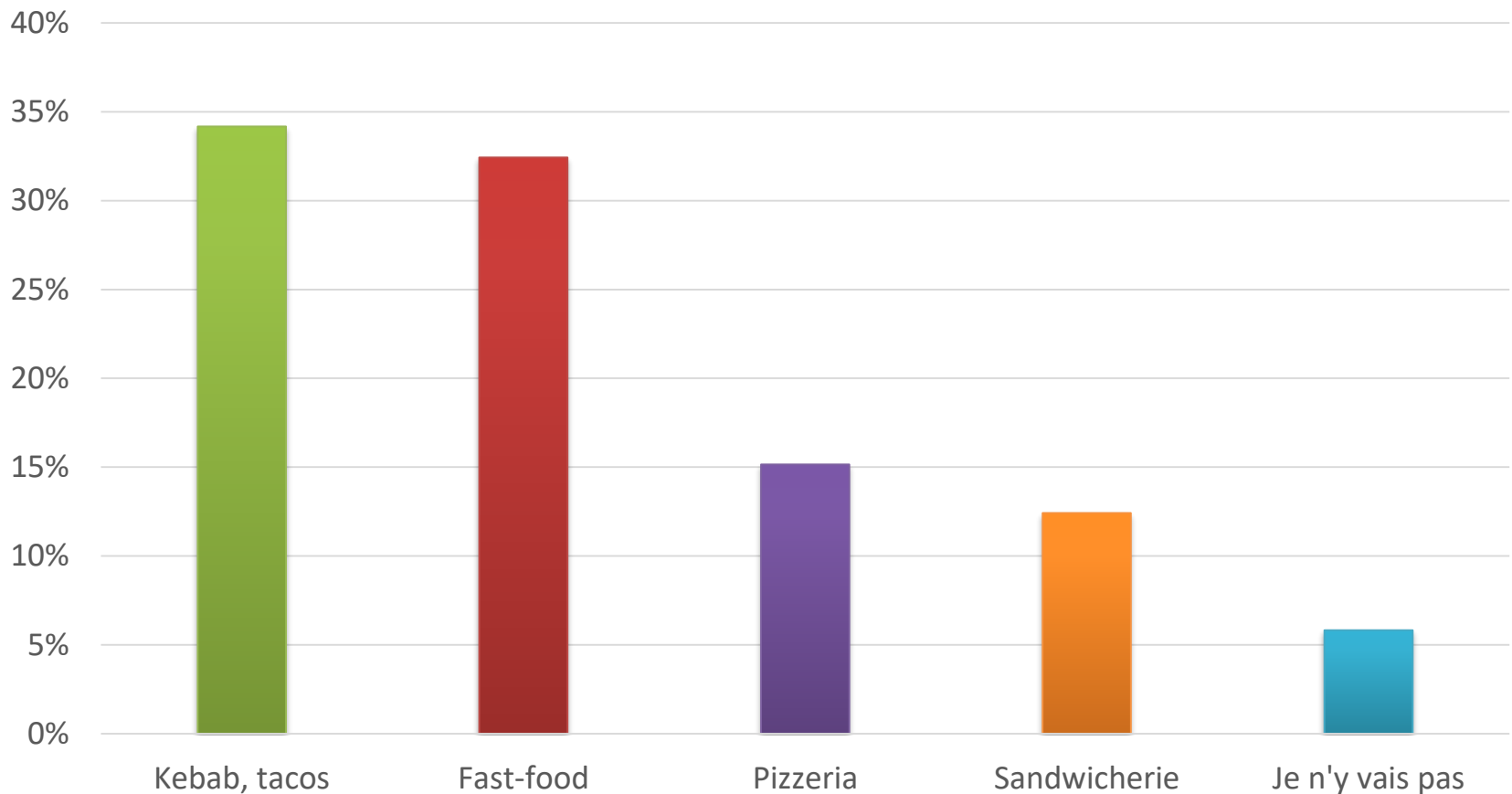
22



Autres réponses : certains aliments, de temps en temps, bio cher

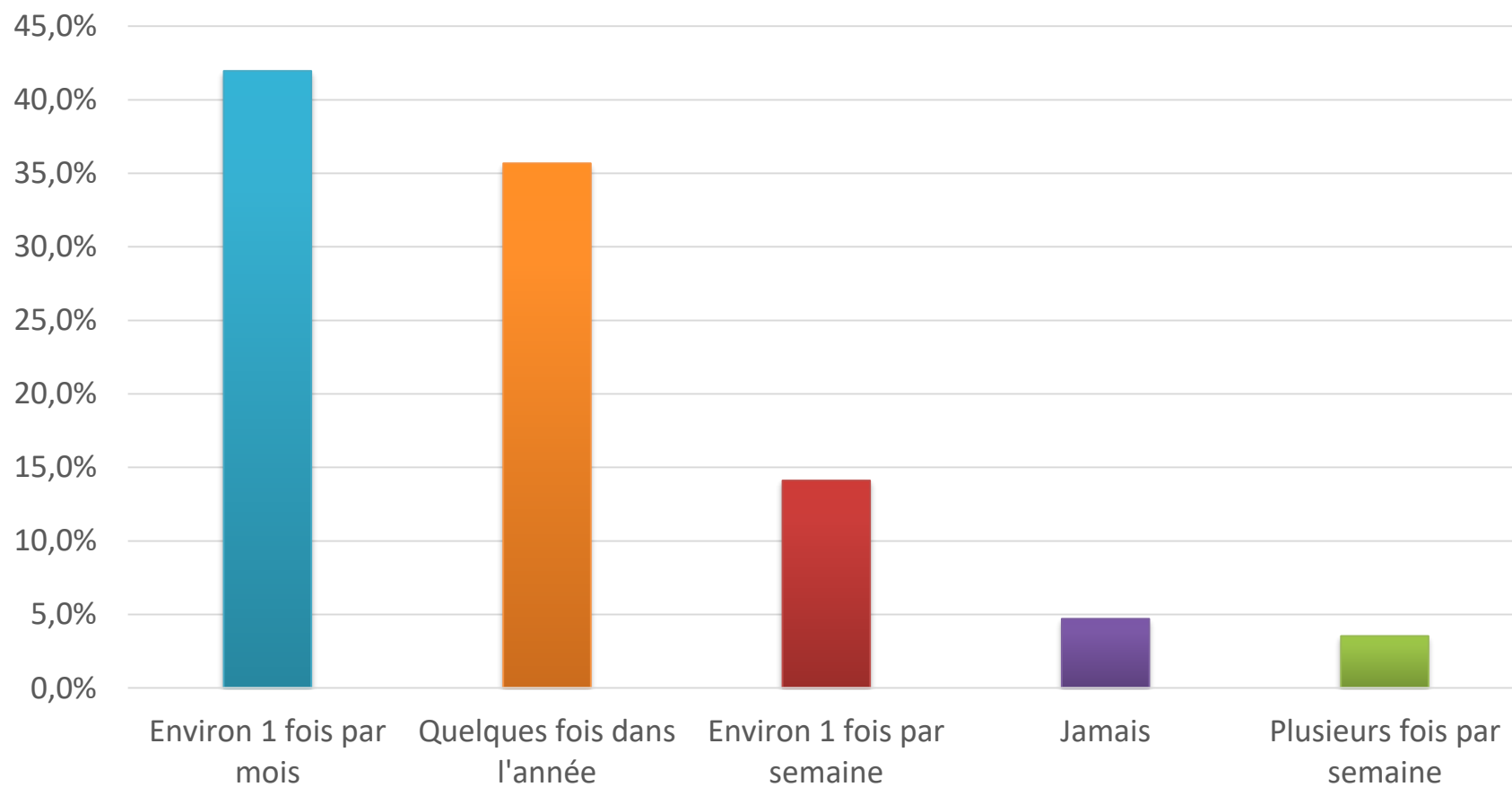
# 14. As-tu l'occasion de manger en restauration rapide ?

23



# 15. A quelle fréquence environ ?

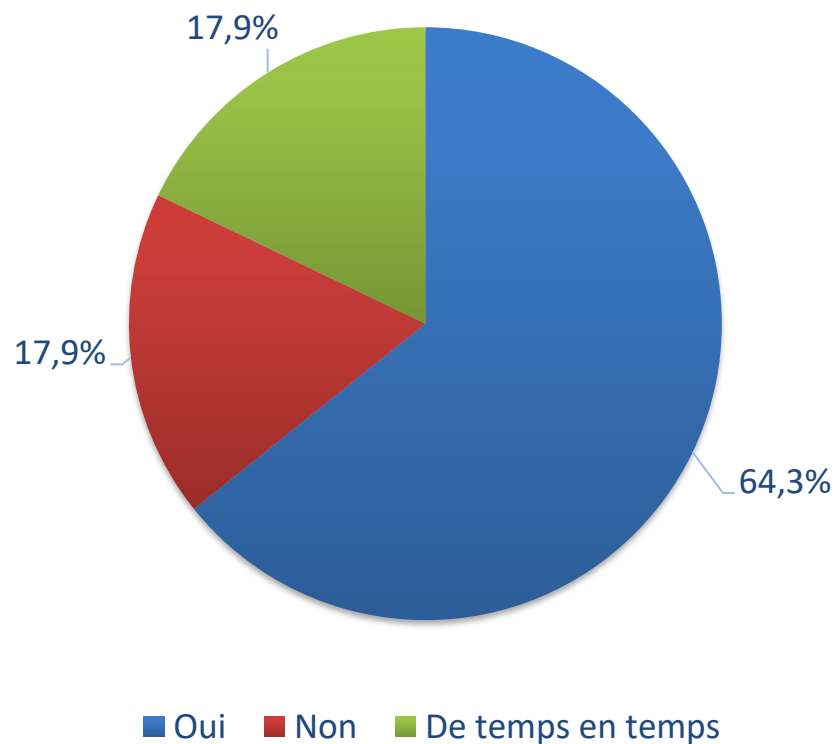
24





# 16. Fais-tu attention à ce que tu manges ?

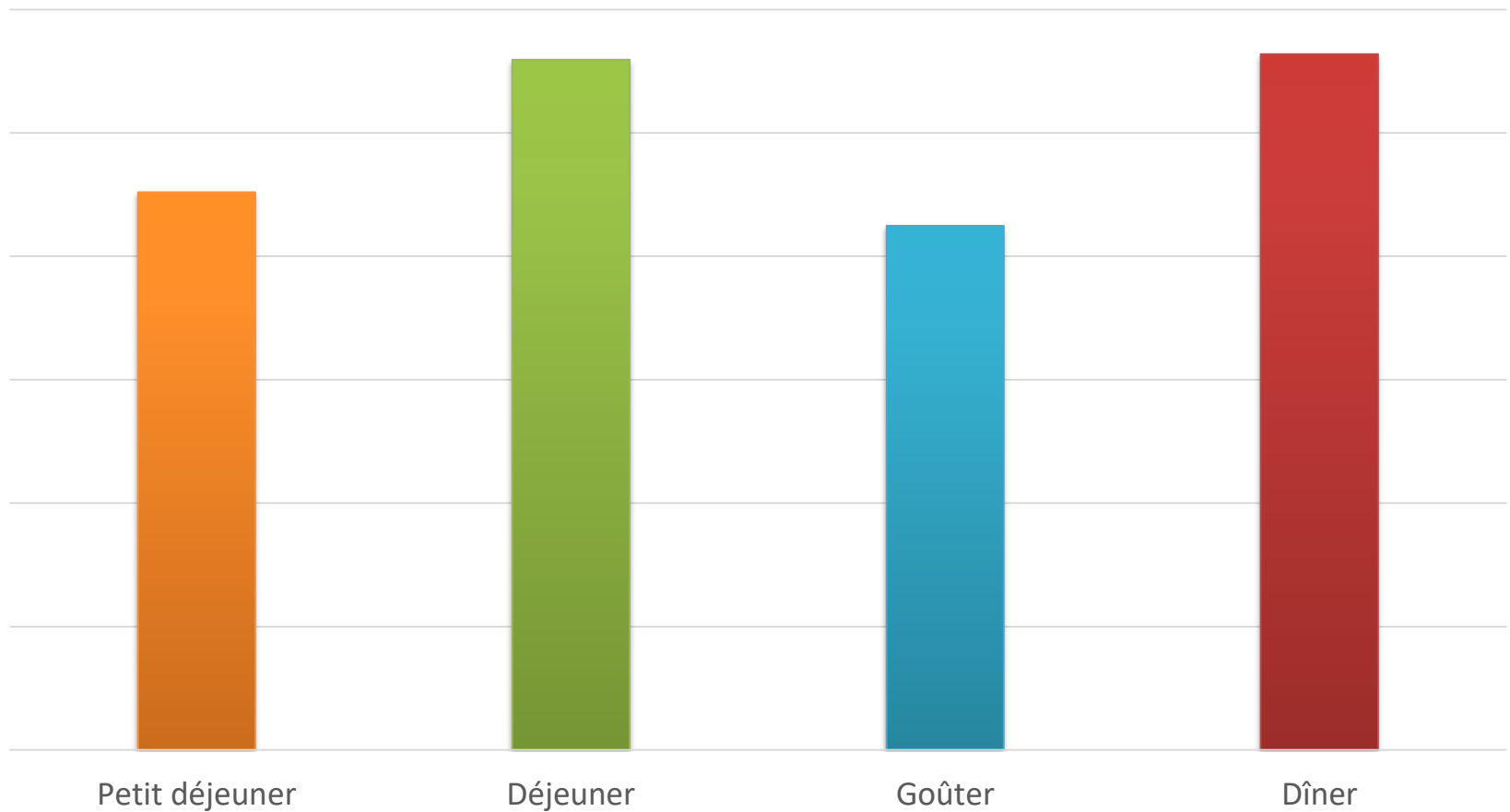
25



Autres réponses : les parents, notamment la mère, y prête attention

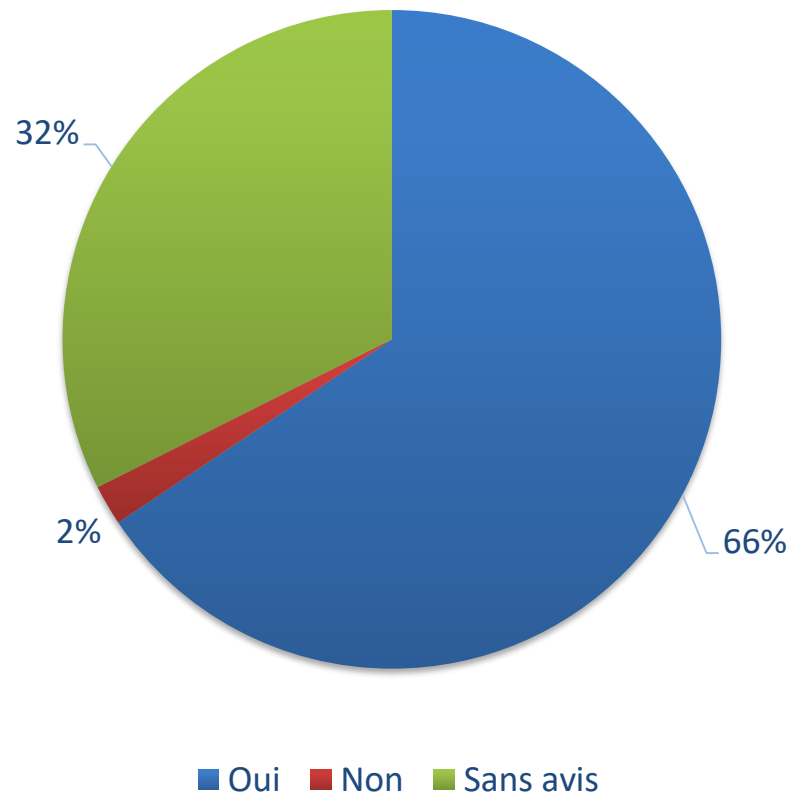
# 17. Quels sont les repas que tu manges en général chaque jour ?

26



# 18. Penses-tu qu'il est important d'aider les producteurs locaux en consommant leurs produits (agriculteurs locaux, poulet de Bresse, laiterie Bressor, etc) ?

27



Autres réponses : il est important de les aider, car ils sont mal payés par les grandes surfaces, leurs produits sont meilleurs, ils élèvent bien les animaux

# SYNTHÈSE – L'ALIMENTATION DES JEUNES

28

## A retenir :

- La majorité des jeunes pensent que le bio est une bonne chose, en raison du moindre impact sur la planète et la santé. 68 % des jeunes mangent bio, principalement de façon occasionnelle. Certains trouvent le bio cher.
- Près de 95 % des jeunes mangent occasionnellement en restauration rapide, principalement des kebab, tacos et fast-food, entre 1 par mois et quelques fois dans l'année. Seulement, 3 % y vont plusieurs fois par semaine.
- 64 % des jeunes déclarent faire attention à leur alimentation de façon régulière. C'est le plus souvent les parents qui y prêtent attention
- 66 % des jeunes pensent qu'il est important d'aider les producteurs locaux et sont conscients de la qualité de leurs produits et de leurs conditions de travail

# SYNTHÈSE – L'ALIMENTATION DES JEUNES

29

## Lien avec les orientations du projet de territoire :

- La CCV travaille sur un **Projet Alimentaire Territorial**, pour appliquer les orientations de la loi EGALIM, mais aussi pour structurer les **circuits courts** sur le territoire et apporter de la **qualité dans les restauration collective**. Les jeunes pourraient être **porteurs de la démarche**

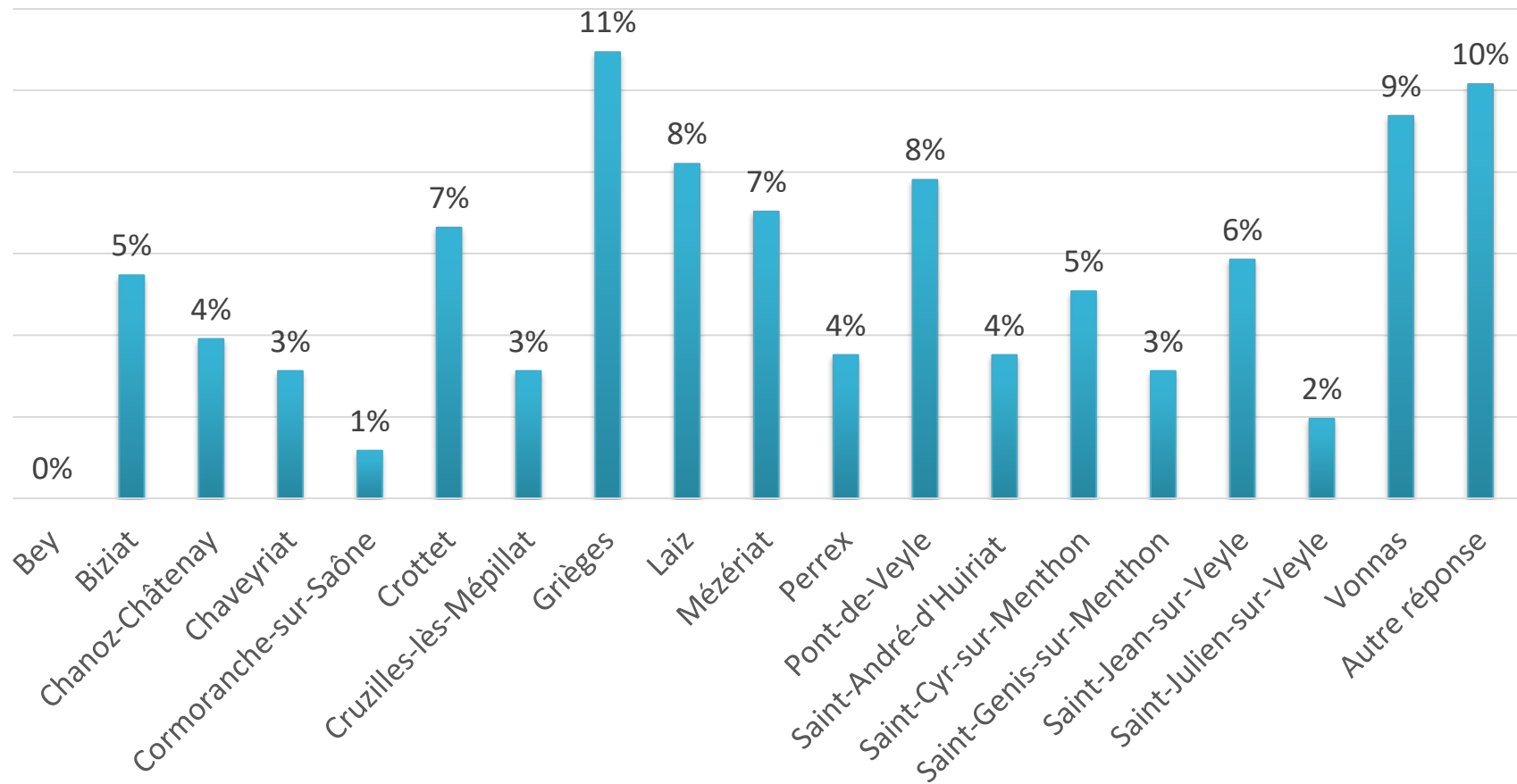
Une partie des jeunes est **sensible au développement d'une agriculture raisonnée** et à la distribution d'**aliments de qualité** sur le territoire. C'est également ce que souligne le **questionnaire « projet de territoire »**, destiné aux adultes. A titre, d'exemple, seulement **1% des adultes a déclaré ne pas être intéressé par la création d'un magasin de ventes directes** sur le territoire.



QUI SONT LES JEUNES QUI ONT REPONDU ?

# 19. Dans quelle commune vis-tu ?

31

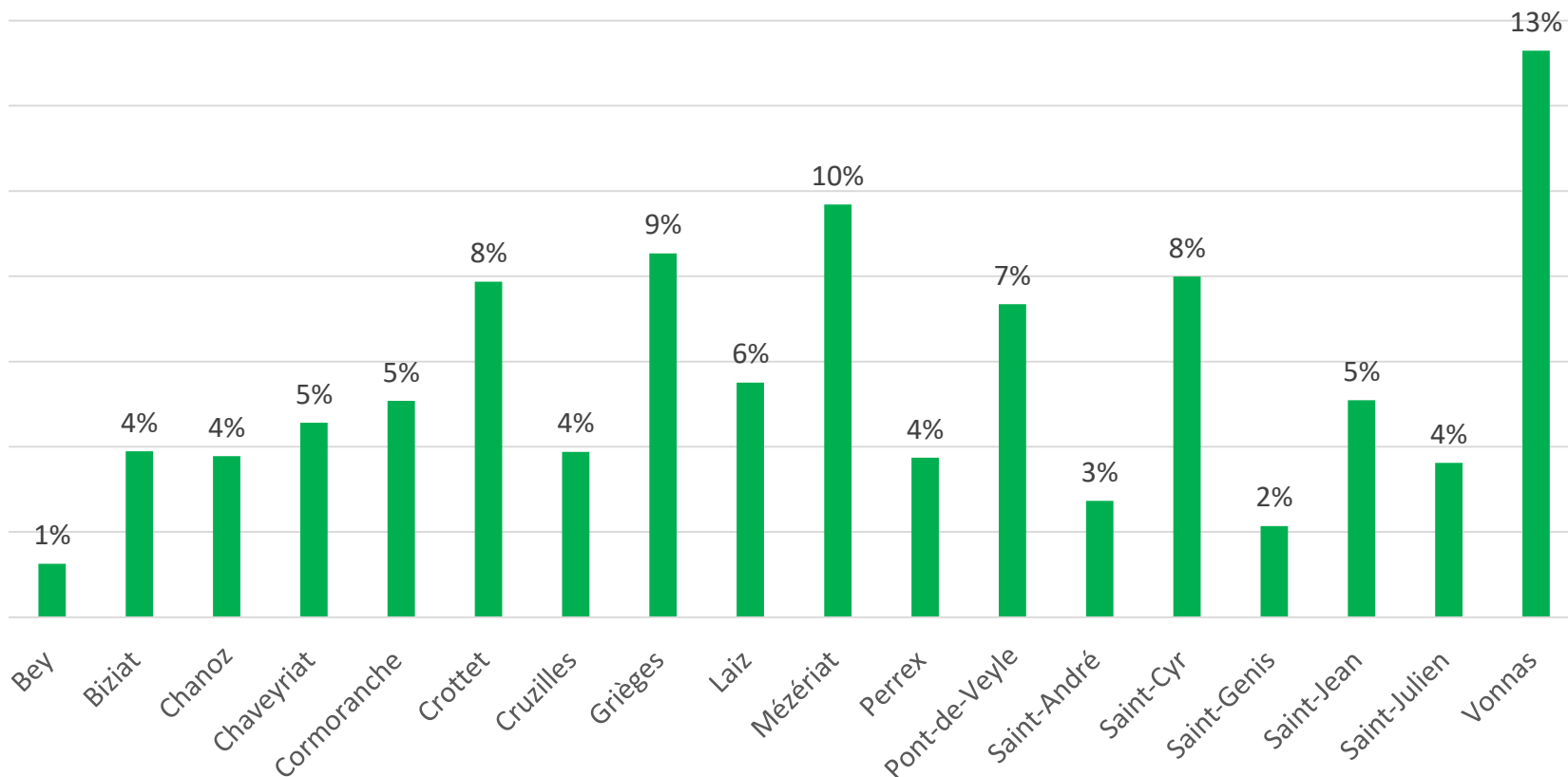


Autres réponses : Chaneins, Mâcon, Revonnas, Peronnas, Saint Didier sur Chalaronne, Bourg, Manziat, Sulignat...

# Rappel : poids démographique des communes sur le territoire de la CCV

32

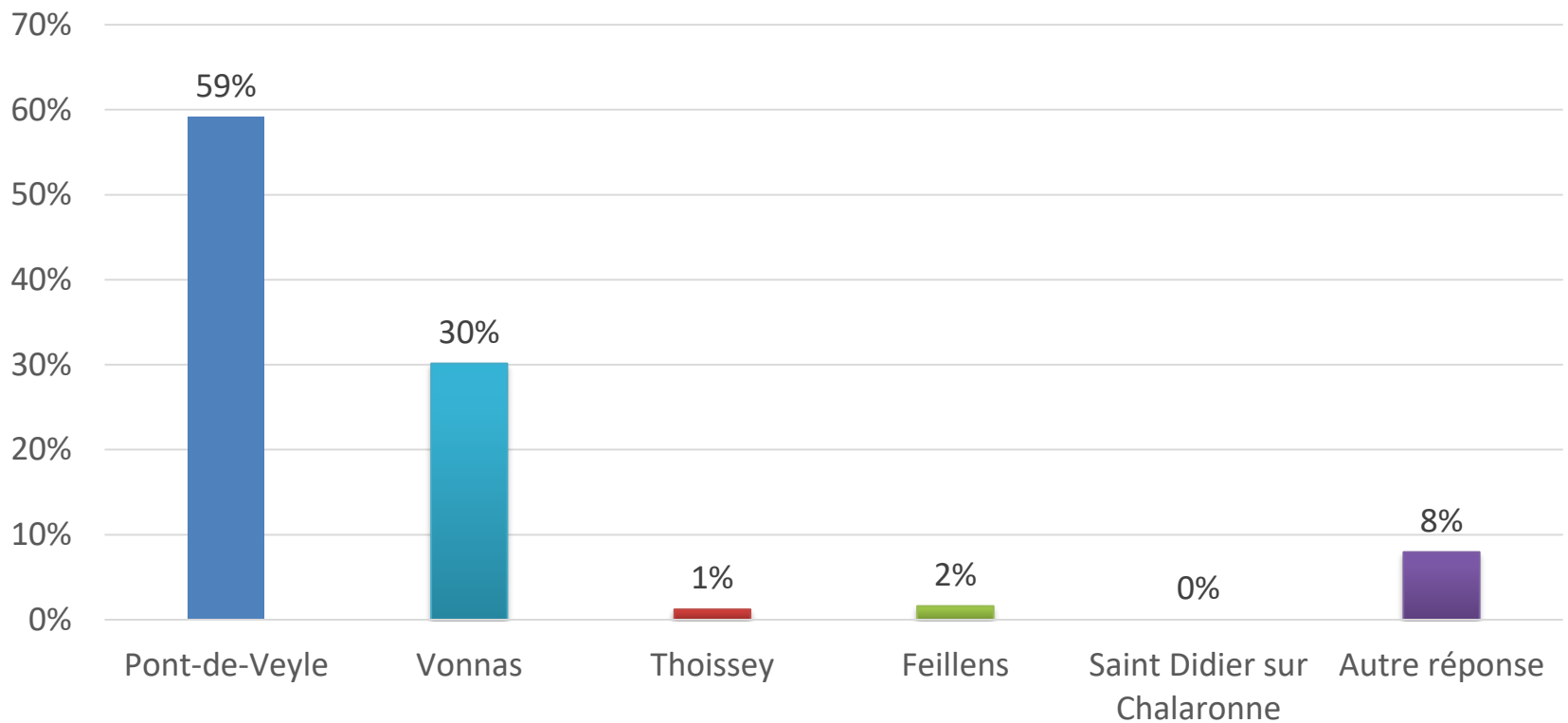
La CCV compte environ 22 000 habitants





## 20. Dans quel collège es-tu scolarisé(e) ?

33



Autres réponses : Saint Charles, Bréart, MFR

# Rappel : nombre d'élèves par collège

34

La CCV compte 2 collèges, celui de Pont-de-Veyle et celui de Vonnas

500 élèves au collège de  
Pont-de-Veyle



31% des collégiens ont  
répondu au questionnaire

440 élèves au collège de  
Vonnas



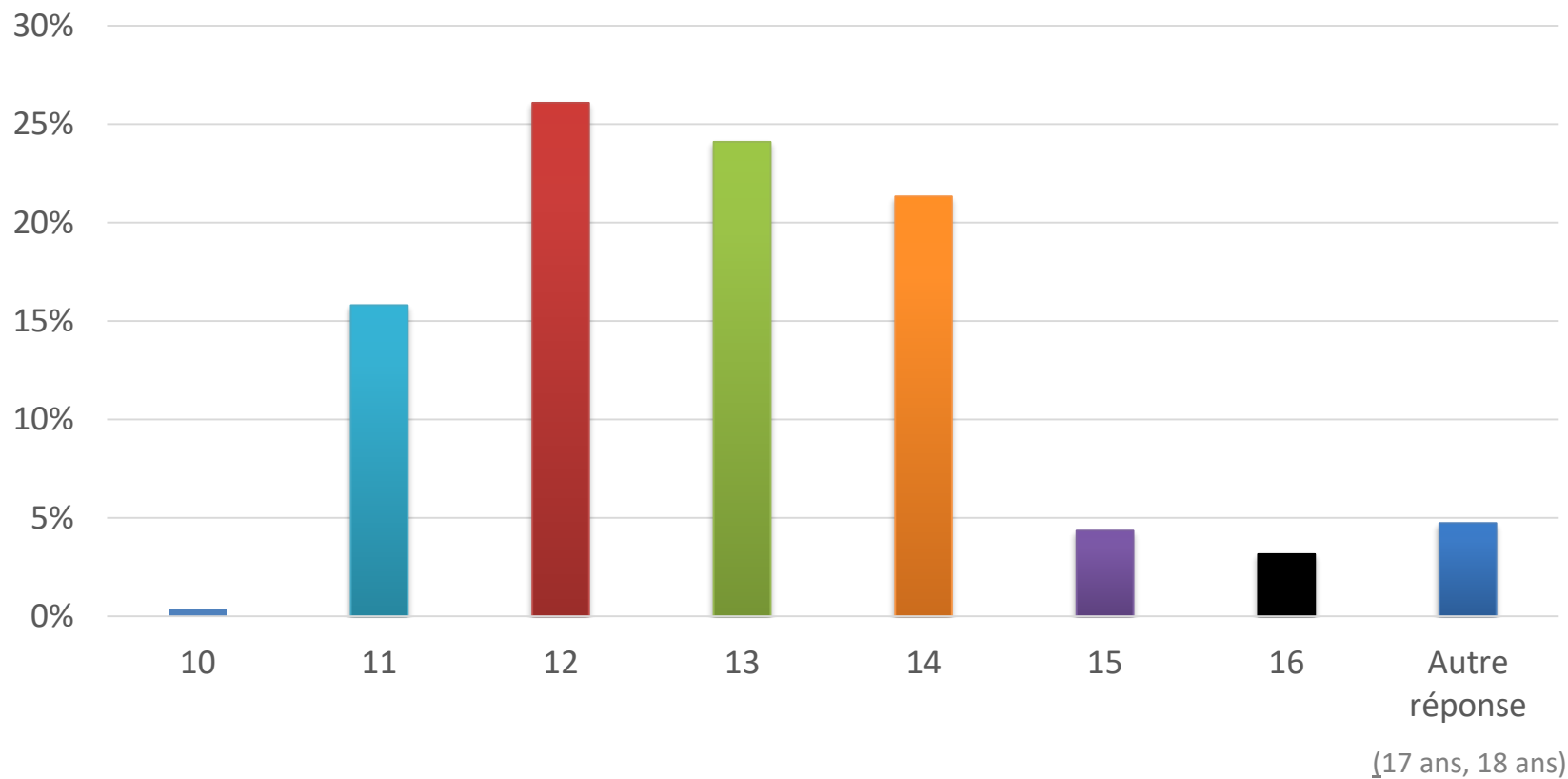
18% des collégiens ont  
répondu au questionnaire

Entre 150 et 200 jeunes de la CCV seraient scolarisés au collège de Thoissey et au collège de Feillens

→ Les données sont trop incertaines et en faible quantité pour former une analyse fiable

# 21. Quel âge as-tu ?

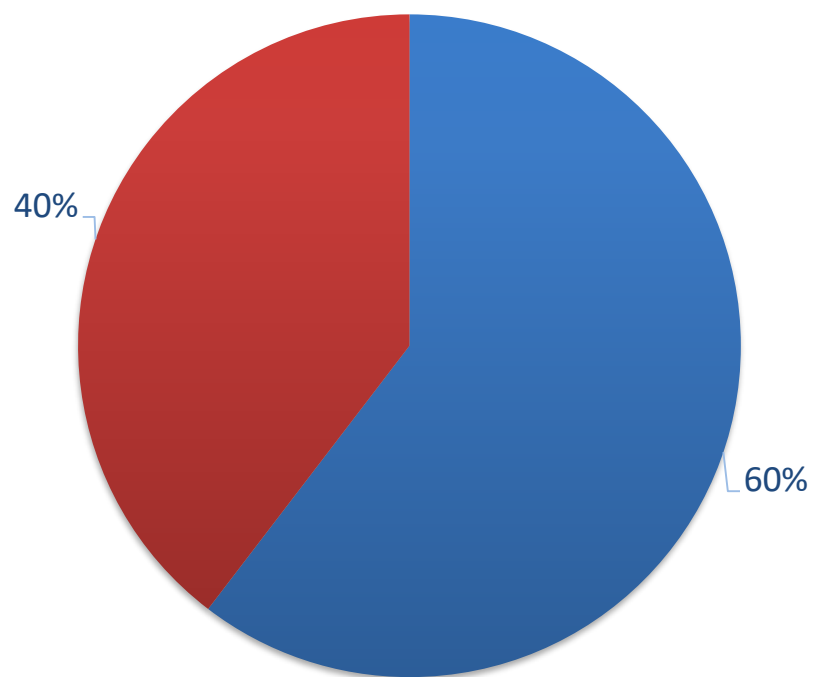
35



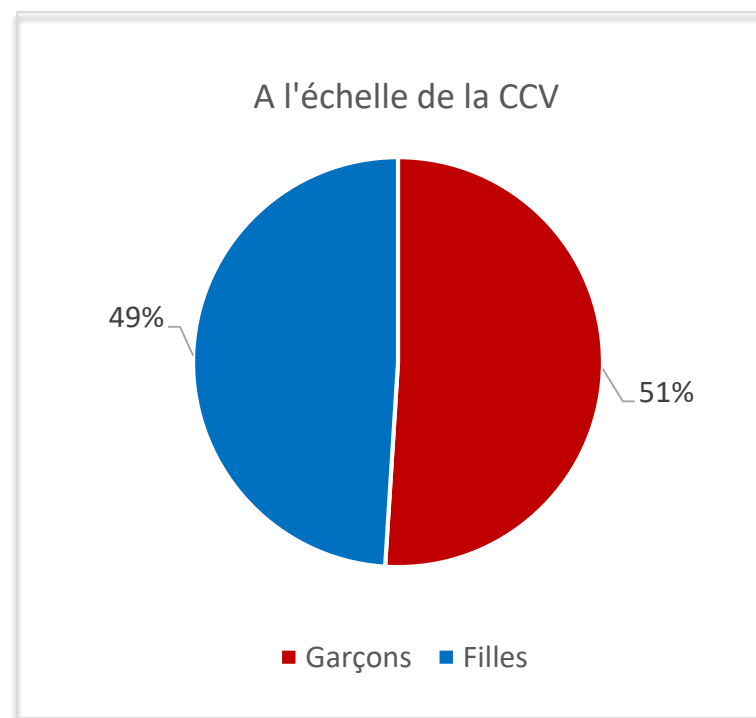
Sur le territoire de la CCV : 1 260 jeunes de 11-14 ans, contre 930 jeunes de 15-17 ans

## 22. Es-tu

36



■ Une fille ■ Un garçon



# LES PROCHAINES ETAPES

37

- ❖ Mise en lien des résultats du questionnaire avec les projets,
- ❖ Réflexion sur les points spécifiques à travailler avec les jeunes,
- ❖ Concertation avec les habitants : diffusion d'articles, communication autour des projets, actualités sur le site internet...



Merci pour votre participation

